
















# Cabeçote rotulador **CRS 400**

## LISTA DAS PEÇAS



## CRS 400

## Peças

Item	Imagem	Código	Descrição	Qtd
01		CBD 001	Chapa base principal	01
02		CBD 002	Chapa de apoio superior	01
03		CBD 003	Eixo recolhedor de liner	01
04		CBD 004	Mancal do eixo recolhedor de liner	01
05		CBD 005	Polia de tracionada do eixo recolhedor de liner	01
06		CBD 006	Polia motora do eixo recolhedor de liner	01
07		CBD 007	Rolo tracionador de borracha	01
08		CBD 008	Mancal do eixo do rolo de borracha	01
09		CBD 009	Eixo trava entre a chapa principal e o apoio superior	02
10		CBD 010	Eixo do suporte do rolo prensor	01
11		CBD 011	Suporte de fixação do parafuso de ajuste do prensor	02
12		CBD 012	Suporte do rolo prensor (recartilhado)	01
13		CBD 013	Eixo do rolo prensor (recartilhado)	01
14		CBD 014	Rolo prensor (recartilhado)	01
15		CBD 015	Eixo de fixação do motor de passo	04


## CRS 400

## Peças

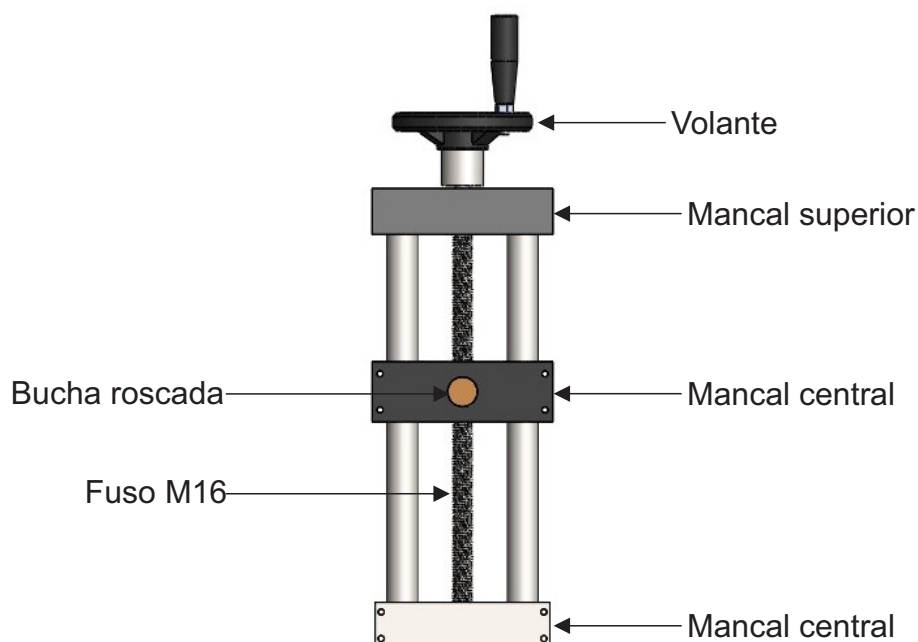
Item	Imagem	Código	Descrição	Qtd
16		CBD 016	Suporte da chapa dispensadora	02
17		CBD 017	Eixo do rolo de passagem da chapa dispensadora	01
18		CBD 018	Rolo de passagem do dispensador	01
19		CBD 019	Chapa dispensadora	01
20		CBD 022	Guia de nylon do rolo de passagem	04
21		RLP 001	Rolo de passagem	05
22		RLP 002	Eixo do rolo de passagem	05
23		RLP 003	Tampa do rolo de passagem	05
24		MSG 160	Massageador de escovas 160mm	01
25		CP 001_LD	Braço do suporte de bobinas_lado direito	01
26		CP 001_LE	Braço do suporte de bobinas_lado esquerdo	01
27		CP 002	Eixo do desbobinador	01
28		CP 003	Mancal do eixo desbobinador	01
29		CP 004	Suporte inferior de encaixe do tubete do rótulo	01
30		CP 005	Suporte superior de encaixe do tubete do rótulo	01

## CRS 400

## Peças




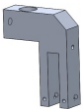



Item	Imagem	Código	Descrição	Qtd
31		CP 006	Disco de apoio da bobina_inferior	01
32		CP 007	Disco de apoio da bobina_superior	01
33		CP 008	Disco do freio	01
34		CP 009	Braço do freio	01
35		CP 010	Suporte da mola de pressão do freio	01
36		CP 011	Pino de articulação do braço do freio	01
37		CP 013	Freio do suporte desbobinador	01
38		CP 014	Suporte de trava da bobina_disco inferior	01

**Peças do recurso de altura (RA)**



## CRS 400

## Peças

Item	Imagem	Código	Descrição	Qtd
47		SE 001	Base móvel	03
48		SE 002	Haste vertical	01
49		SE 003	Haste horizontal	01
50		SE 004	Suporte forquilha do sensor	01
51		SE 005	Haste do suporte forquilha	01
52		SE 006	Suporte grampo cruzado com manipulador M5	03
<b>Correia</b>				
53		CR LN	Correia do recolhedor do liner	01

## CRS 400

## Peças

Item	Imagem	Código	Descrição	Qtd
39		RA 001	Tubo de inox_guia	02
40		RA 002	Fuso M16 Inox 304	01
41		RA 004	Mancal superior	01
42		RA 005	Mancal inferior	01
43		RA 006	Mancal central	01
44		RA 007	Bucha de bronze roscada	01
45		RA 008	Chapa de apoio da base de inclinação	01
46		RA 009	Base de inclinação do cabeçote	01

**Suporte do sensor (SE)**